

## Jardinières

REVERSO<sup>©</sup>

100% recyclable

MAJ : 3 de 07/2023




© www.espace-harmonie.fr

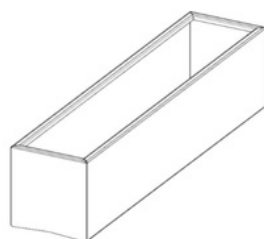
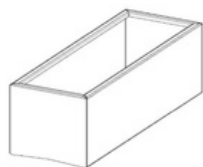
## Descriptif

Jardinière réversible se transformant en banquette une fois retournée.  
 En tôle d'acier épaisseur 2mm galvanisée et thermolaquée  
 Bordure de finition composée d'un retour et d'un pli vertical.  
 En position jardinière : fond avec pli convexe et trou d'évacuation avec tube trop plein.  
 En position banquette : assise avec pli concave avec trou d'évacuation  
 A composer pour l'aménagement des terrasses et parvis

3 dimensions standards  
 Autres dimensions sur demande

Espace  
Harmonie

## Synoptique



Ref. MREV50

Ref. MREV100

Ref. MREV150

Largeur : 500mm  
 Longueur : 500mm  
 Hauteur : 500mm

Largeur : 1000mm  
 Longueur : 500mm  
 Hauteur : 500mm

Largeur : 1500mm  
 Longueur : 500mm  
 Hauteur : 500mm



## Texte de prescription

Marques et modèles déposés - Document non contractuel

Suggestion de texte de prescription suivant l'article 6 du Code des Marchés Publics : Fourniture de jardinières/banquettes de type « MANDALA » Ligne REVERSO de chez [www.espace-harmonie.fr](http://www.espace-harmonie.fr) ou équivalents, jardinière réversible se transformant en banquette une fois retournée. En tôle d'acier épaisseur 2mm galvanisée et thermolaquée. Avec bordure de finition composée d'un retour et d'un pli vertical. En position jardinière le fond est doté d'un pli convexe pour favoriser l'évacuation de l'eau et est équipé d'un trou d'évacuation avec tube trop plein. En position banquette, l'assise est dotée d'un pli concave avec trou d'évacuation pour éviter la stagnation de l'eau. Dimensions : 50 x 50 x 50 cm - 100 x 50 x 50 cm - 150 x 50 x 50 cm